

Sistema de Suspensión

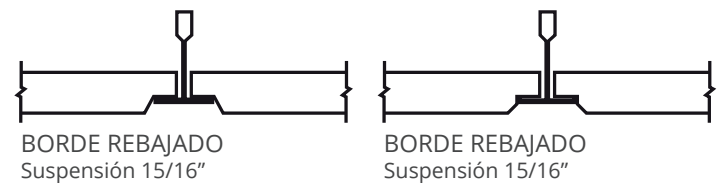
Celotex™

CARACTERÍSTICAS


- Anchura nominal de 24 mm
- Diseño de malla doble para mayor duración y resistencia.
- Perfiles T con diseño de lengüeta de extremo de gancho para un bloqueo positivo y un fácil desmontaje.
- **Capacidad de carga máxima de 12 kg /m2**
- Acoplamientos estilo bayoneta en los largueros principales para facilitar la instalación.
- Perfiles T ofrecidos en longitudes estándar de 2' (610mm) y 4' (1220mm)
- Perfiles T con diseño de extremo tipo manguito.
- La rejilla cuenta con una construcción de malla de acero galvanizado por inmersión para resistencia a la corrosión



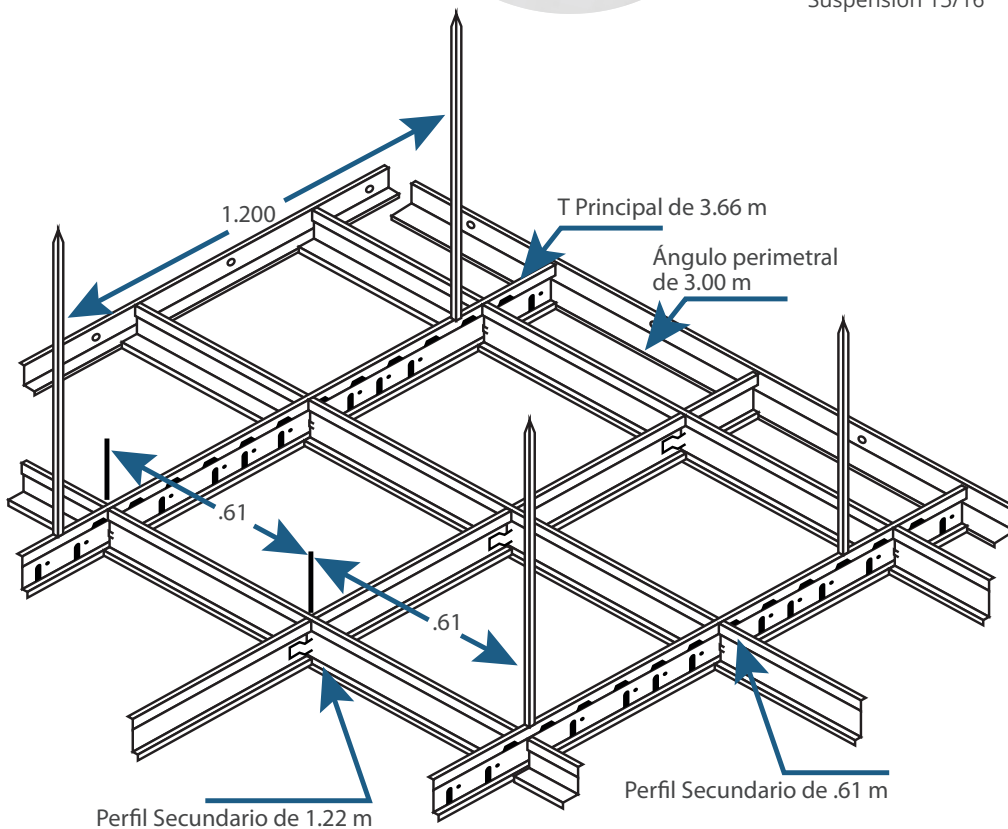
Productos	Especificación (mm)			Grosor de materiales	
	Ancho	Alto	Largo	Acero Galvanizado (mm)	Prepintado (mm)
Tee Principal	24	38	3660	0.27	0.25 - 0.26
Tee Secundaria	24	28	1220	0.25	0.25 - 0.26
Tee Secundaria	24	28	610	0.25	0.25 - 0.26
Angulo perimetral	24	24	3050	N/A	0.38 - 0.40



Colores:



Según la necesidad de tu proyecto, podemos brindarte más colores



San Luis Potosí
 Tel. (444) 137 1414 y 137 1415
 WhatsApp: 55 8012 4766
 Horario de oficina:
 L-J: 8:30 am a 6:30 pm y V: 8:30 a 4:00 pm
 respuestaordenes.plafon@saint-gobain.com
 www.plaka.com.mx